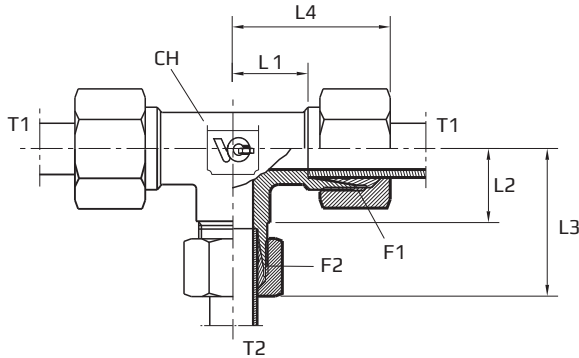


Reducējoši T veida DIN adapteri

Reduced tee

Редуцирующий тройник с DIN резьбами



F1-F2 METR.

Tikai korpusam pievienot kodu .1

Body only add code .1

Только корпус добавить код .1

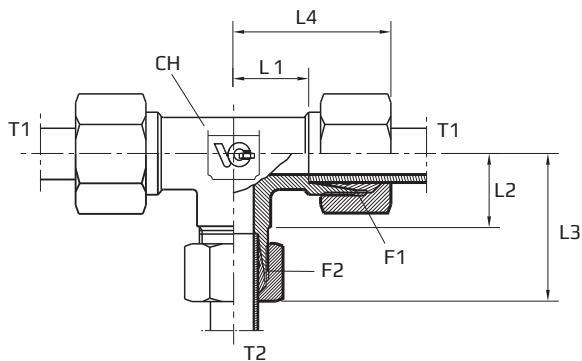
(TMExxxx.1)

Kods Code Код	Vītne Thread Резьба	Izmēri Dimensions Размеры		Svars Weight		Sērija Series								
		F1	F2	T mm	T2 mm	CH mm	L1 mm	L2 mm	L3 mm	L4 mm	PN Bar	kg 100pz		
TME0608LP	12X1,5	14X1,5	6	8	12	12	12	29	29	315			L	
TME0806LP	14X1,5	12X1,5	8	6	12	12	12	29	29	315			L	
TME0610LP	12X1,5	16X1,5	6	10	14	15	15	30	30	315			L	
TME0810LP	14X1,5	16X1,5	8	10	14	15	15	30	30	315			L	
TME1006LP	16X1,5	12X1,5	10	6	14	15	15	30	30	315			L	
TME1008LP	16X1,5	14X1,5	10	8	14	15	15	30	30	315			L	
TME0812LP	14X1,5	18X1,5	8	12	17	17	17	32	32	315			L	
TME1206LP	18X1,5	12X1,5	12	6	17	17	17	32	32	315			L	
TME1208LP	18X1,5	14X1,5	12	8	17	17	17	32	32	315			L	
TME1210LP	18X1,5	16X1,5	12	10	17	17	17	32	32	315			L	
TME1015LP	16X1,5	22X1,5	10	15	19	21	21	36	36	315			L	
TME1215LP	18X1,5	22X1,5	12	15	19	21	21	36	36	315			L	
TME1506LP	22X1,5	12X1,5	15	6	19	21	21	36	36	315			L	
TME1510LP	22X1,5	16X1,5	15	10	19	21	21	36	36	315			L	
TME1512LP	22X1,5	18X1,5	15	12	19	21	21	36	36	315			L	
TME1218LP	18X1,5	26X1,5	12	18	24	23,5	23,5	38,5	38,5	315			L	
TME1810LP	26X1,5	16X1,5	18	10	24	23,5	23,5	40	40	315			L	
TME1812LP	26X1,5	18X1,5	18	12	24	23,5	23,5	40	40	315			L	
TME1815LP	26X1,5	22X1,5	18	15	24	23,5	23,5	40	40	315			L	
TME2210LP	30X2	16X1,5	22	10	27	27,5	27,5	44	44	160			L	
TME2212LP	30X2	18X1,5	22	12	27	27,5	27,5	44	44	160			L	
TME2215LP	30X2	22X1,5	22	15	27	27,5	27,5	44	44	160			L	
TME2218LP	30X2	26X1,5	22	18	27	27,5	27,5	44	44	160			L	

T veida adapteri ar DIN ārējo vītņi

Stud barrel tee

Тройник с DIN внешними резьбами


F1 METR.

Tikai korpusam pievienot kodu .1

Body only add code .1

Только корпус добавить код .1

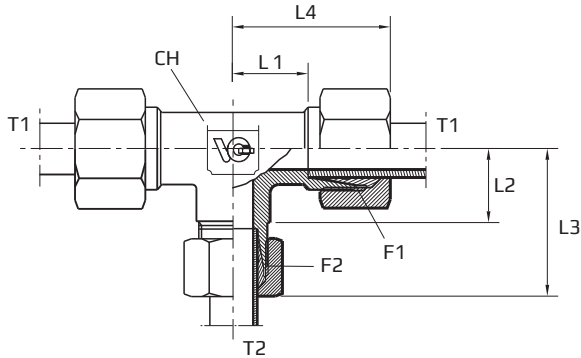
(TMExxx.1)

Kods Code Код	Vītne Thread Резьба	Izmēri Dimensions Размеры									Svars Sērija Weight Series Вес Серия	
		F1	F2	T mm	T2 mm	CH mm	L1 mm	L2 mm	L3 mm	L4 mm	PN Bar	kg 100pz
TME2810LP	36X2	16X1,5	28	10	36	30,5	30,5	47	47	160		L
TME2812LP	36X2	18X1,5	28	12	36	30,5	30,5	47	47	160		L
TME2815LP	36X2	22X1,5	28	15	36	30,5	30,5	47	47	160		L
TME2818LP	36X2	26X1,5	28	18	36	30,5	30,5	47	47	160		L
TME2822LP	36X2	30X2	28	22	36	30,5	30,5	47	47	160		L
TME1006SP	18X1,5	14X1,5	10	6	17	17,5	17,5	34	34	630		S
TME1208SP	20X1,5	16X1,5	12	8	17	21,5	21,5	38	38	630		S
TME1210SP	20X1,5	18X1,5	12	10	17	21,5	21,5	38	38	630		S
TME1216SP	20X1,5	24X1,5	12	16	24	24,5	24,5	41	41	400		S
TME1606SP	24X1,5	14X1,5	16	6	24	24,5	24,5	43	43	400		S
TME1608SP	24X1,5	16X1,5	16	8	24	24,5	24,5	43	43	400		S
TME1610SP	24X1,5	18X1,5	16	10	24	24,5	24,5	43	43	400		S
TME1612SP	24X1,5	20X1,5	16	12	24	24,5	24,5	43	43	400		S
TME1620SP	24X1,5	30X2	16	20	27	26,5	26,5	45	45	400		S
TME2010SP	30X2	18X1,5	20	10	27	26,5	26,5	48	48	400		S
TME2012SP	30X2	20X1,5	20	12	27	26,5	26,5	48	48	400		S
TME2016SP	30X2	24X1,5	20	16	27	26,5	26,5	48	48	400		S
TME2025SP	30X2	36X2	20	25	36	30	30	51,5	51,5	400		S
TME2516SP	36X2	24X1,5	25	16	36	30	30	54	54	400		S
TME2520SP	36X2	30X2	25	20	36	30	30	54	54	400		S
TME2530SP	36X2	42X2	25	30	41	35,5	35,5	60	60	400		S

Reducējoši T veida DIN adapteri

Reduced tee

Редуцирующий тройник с DIN резьбами



F1-F2 METR.

Tikai korpusam pievienot kodu .1

Body only add code .1

Только корпус добавить код .1

(TMExxxx.1)

Kods Code Код	Vītne Thread Резьба		Izmēri Dimensions Размеры								Svars Sērija Weight Series Вес Серия	
	F1	F2	T mm	T2 mm	CH mm	L1 mm	L2 mm	L3 mm	L4 mm	PN Bar	kg 100pz	
TME0812LB	14X1,5	18X1,5	8	12	17	17	17	32	32	315		L
TME1006LB	16X1,5	12X1,5	10	6	14	15	15	30	30	315		L
TME1018LB	16X1,5	26X1,5	10	18	24	23,5	23,5	38,5	38,5	315		L
TME1210LB	18X1,5	16X1,5	12	10	17	17	17	32	32	315		L
TME1215LB	18X1,5	22X1,5	12	15	19	21	21	36	36	315		L
TME1512LB	22X1,5	18X1,5	15	12	19	21	21	36	36	315		L
TME1522LB	22X1,5	30X2	15	22	27	27,5	27,5	42,5	42,5	315		L
TME1810LB	26X1,5	16X1,5	18	10	24	23,5	23,5	38,5	38,5	315		L
TME1822LB	26X1,5	30X2	18	22	27	27,5	27,5	44	44	160		L
TME2218LB	30X2	26X1,5	22	18	27	27,5	27,5	44	44	160		L
TME2228LB	30X2	36X2	22	28	36	30,5	30,5	47	47	160		L
TME0812SB	16X1,5	20X1,5	8	12	17	21,5	21,5	36,5	36,5	630		S