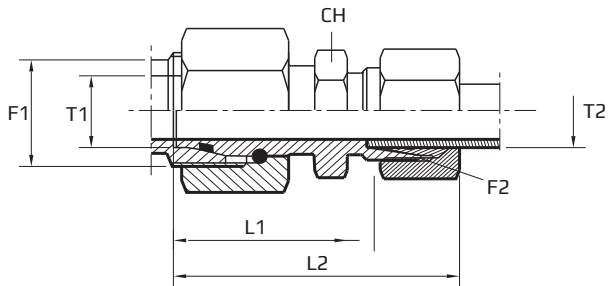


Taisni adapteri ar kustīgu iekšējo un metrisku ārējo vītņi

Standpipe-tube reducer with o-ring seal

Адаптер с внешней и подвижной внутренней метрическими резьбами



**F1-F2 METR.**

Tikai korpusam pievienot kodu .1

Body only add code .1

Только корпус добавить код .1

(AFExxxx.1)

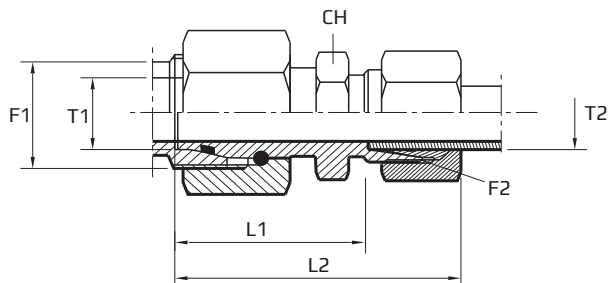
Kods Code Код	Vītne Thread Резьба		Izmēri Dimensions Размеры					Svars Sērija Weight Series Вес Серия			
	F1	F2	T1 mm	T2 mm	CH mm	L1 mm	L2 mm		PN Bar	kg 100pz	
AFE08LME06L	14X1,5	12X1,5	8	6	12	23,5	38		315	4,0	L
AFE10LME06L	16X1,5	12X1,5	10	6	14	25	40		315	4,8	L
AFE10LME08L	16X1,5	14X1,5	10	8	14	25	40		315	5,3	L
AFE12LME06L	18X1,5	12X1,5	12	6	17	25	40		315	6,2	L
AFE12LME08L	18X1,5	14X1,5	12	8	17	25	40		315	6,7	L
AFE12LME10L	18X1,5	16X1,5	12	10	17	26	41		315	7,0	L
AFE15LME06L	22X1,5	12X1,5	15	6	19	28,5	43		315	5,5	L
AFE15LME08L	22X1,5	14X1,5	15	8	19	28,5	43		315	9,7	L
AFE15LME10L	22X1,5	16X1,5	15	10	19	29,5	44		315	10,6	L
AFE15LME12L	22X1,5	18X1,5	15	12	19	29,5	44		315	11,0	L
AFE18LME06L	26X1,5	12X1,5	18	6	24	28	43		315	11,8	L
AFE18LME08L	26X1,5	14X1,5	18	8	24	28	43		315	12,4	L
AFE18LME10L	26X1,5	16X1,5	18	10	24	29	44		315	12,7	L
AFE18LME12L	26X1,5	18X1,5	18	12	24	29	44		315	17,1	L
AFE18LME15L	26X1,5	22X1,5	18	15	24	30	45		315	19,1	L
AFE22LME06L	30X2	12X1,5	22	6	27	32	47		160	16,8	L
AFE22LME08L	30X2	14X1,5	22	8	27	32	47		160	17,5	L
AFE22LME10L	30X2	16X1,5	22	10	27	33	48		160	17,8	L
AFE22LME12L	30X2	18X1,5	22	12	27	33	48		160	18,5	L
AFE22LME15L	30X2	22X1,5	22	15	27	34	49		160	20,7	L
AFE22LME18L	30X2	26X1,5	22	18	27	33,5	50		160	24,5	L
AFE28LME06L	36X2	12X1,5	28	6	32	34	49		160	29,4	L
AFE28LME08L	36X2	14X1,5	28	8	32	34	49		160	29,4	L



Taisni adapteri ar kustīgu iekšējo un metrisku ārējo vītņi

Standpipe-tube reducer with o-ring seal

Адаптер с внешней и подвижной внутренней метрическими резьбами



**F1-F2 METR.**

Tikai korpusam pievienot kodu .1

Body only add code .1

Только корпус добавить код .1

(AFExxxx.1)

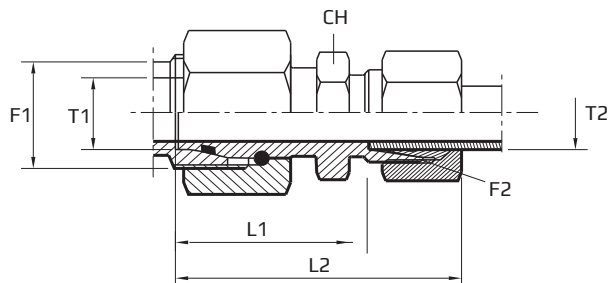
Kods Code Код	Vītne Thread Резьба		Izmēri Dimensions Размеры					Svars Weight Вес		Sērija Series Серия	
	F1	F2	T1 mm	T2 mm	CH mm	L1 mm	L2 mm	PN Bar	kg 100pz		
AFE28LME10L	36X2	16X1,5	28	10	32	35	50	160	30,0	L	
AFE28LME12L	36X2	18X1,5	28	12	32	35	50	160	30,7	L	
AFE28LME15L	36X2	22X1,5	28	15	32	36	51	160	33,0	L	
AFE28LME18L	36X2	26X1,5	28	18	32	36,5	52	160	38,2	L	
AFE28LME22L	36X2	30X2	28	22	32	37,5	54	160	39,0	L	
AFE35LME06L	45X2	12X1,5	35	6	41	37	52	160	33,3	L	
AFE35LME08L	45X2	14X1,5	35	8	41	37	52	160	33,8	L	
AFE35LME10L	45X2	16X1,5	35	10	41	38	53	160	34,3	L	
AFE35LME12L	45X2	18X1,5	35	12	41	38	53	160	35,3	L	
AFE35LME15L	45X2	22X1,5	35	15	41	39	54	160	37,0	L	
AFE35LME18L	45X2	26X1,5	35	18	41	38,5	55	160	39,0	L	
AFE35LME22L	45X2	30X2	35	22	41	40,5	57	160	41,5	L	
AFE35LME28L	45X2	36X2	35	28	41	40,5	57	160	42,5	L	
AFE42LME06L	52X2	12X1,5	42	6	50	40,5	55	160	51,0	L	
AFE42LME08L	52X2	14X1,5	42	8	50	40,5	55	160	51,5	L	
AFE42LME10L	52X2	16X1,5	42	10	50	41,5	56	160	52,5	L	
AFE42LME12L	52X2	18X1,5	42	12	50	41,5	56	160	53,5	L	
AFE42LME15L	52X2	22X1,5	42	15	50	42,5	58	160	55,0	L	
AFE42LME18L	52X2	26X1,5	42	18	50	42	58	160	60,5	L	
AFE42LME22L	52X2	30X2	42	22	50	44	60	160	66,5	L	
AFE42LME28L	52X2	36X2	42	28	50	44	61	160	68,0	L	
AFE42LME35L	52X2	42X2	42	35	50	43	65	160	69,5	L	
AFE08SME06S	16X1,5	14X1,5	8	6	14	27	42	630	3,5	S	



Taisni adapteri ar kustīgu iekšējo un metrisku ārējo vītņi

Standpipe-tube reducer with o-ring seal

Адаптер с внешней и подвижной внутренней метрическими резьбами



**F1-F2 METR.**

Tikai korpusam pievienot kodu .1

Body only add code .1

Только корпус добавить код .1

(AFExxxx.1)

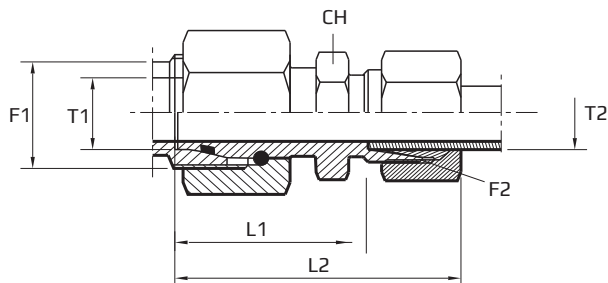
Kods Code Код	Vītne Thread Резьба		Izmēri Dimensions Размеры					Svars Sērija Weight Series Вес Серия	
	F1	F2	T1 mm	T2 mm	CH mm	L1 mm	L2 mm	PN Bar	kg 100pz
AFE10SME06S	18X1,5	14X1,5	10	6	17	27,5	42	630	7,1 S
AFE10SME08S	18X1,5	16X1,5	10	8	17	27,5	42	630	7,7 S
AFE12SME06S	20X1,5	14X1,5	12	6	17	29	44	630	8,2 S
AFE12SME08S	20X1,5	16X1,5	12	8	17	29	44	630	9,2 S
AFE12SME10S	20X1,5	18X1,5	12	10	19	29,5	46	630	10,7 S
AFE14SME06S	22X1,5	14X1,5	14	6	19	31,5	46	630	9,1 S
AFE14SME08S	22X1,5	16X1,5	14	8	19	31,5	46	630	10,0 S
AFE14SME10S	22X1,5	18X1,5	14	10	19	31	47	630	11,0 S
AFE14SME12S	22X1,5	20X1,5	14	12	22	31	47	630	12,0 S
AFE16SME06S	24X1,5	14X1,5	16	6	22	32	47	400	12,6 S
AFE16SME08S	24X1,5	16X1,5	16	8	22	32	47	400	14,7 S
AFE16SME10S	24X1,5	18X1,5	16	10	22	31,5	48	400	14,7 S
AFE16SME12S	24X1,5	20X1,5	16	12	22	31,5	48	400	15,5 S
AFE16SME14S	24X1,5	22X1,5	16	14	24	33	51	400	16,5 S
AFE20SME06S	30X2	14X1,5	20	6	27	36	51	400	19,0 S
AFE20SME08S	30X2	16X1,5	20	8	27	35,5	51	400	20,5 S
AFE20SME10S	30X2	18X1,5	20	10	27	35,5	52	400	20,5 S
AFE20SME12S	30X2	20X1,5	20	12	27	37	52	400	21,5 S
AFE20SME14S	30X2	22X1,5	20	14	27	36,5	55	400	23,5 S
AFE20SME16S	30X2	24X1,5	20	16	27	38,5	55	400	26,0 S
AFE25SME06S	36X2	14X1,5	25	6	32	38,5	53	400	31,0 S
AFE25SME08S	36X2	16X1,5	25	8	32	38	53	400	32,0 S
AFE25SME10S	36X2	18X1,5	25	10	32	38	54	400	33,5 S



Taisni adapteri ar kustīgu iekšējo un metrisku ārējo vītņi

Standpipe-tube reducer with o-ring seal

Адаптер с внешней и подвижной внутренней метрическими резьбами



**F1-F2 METR.**

Tikai korpusam pievienot kodu .1

Body only add code .1

Только корпус добавить код .1

(AFExxxx.1)

Kods Code Код	Vītne Thread Резьба		Izmēri Dimensions Размеры					Svars Weight Вес		Sērija Series Серия	
	F1	F2	T1 mm	T2 mm	CH mm	L1 mm	L2 mm	PN Bar	kg 100pz		
AFE25SME12S	36X2	20X1,5	25	12	32	38	54	400	33,5	S	
AFE25SME14S	36X2	22X1,5	25	14	32	39,5	57	400	35,0	S	
AFE25SME16S	36X2	24X1,5	25	16	32	39	57	400	37,5	S	
AFE25SME20S	36X2	30X2	25	20	32	39	61	400	43,5	S	
AFE30SME06S	42X2	14X1,5	30	6	41	44	59	400	43,0	S	
AFE30SME08S	42X2	16X1,5	30	8	41	44	59	400	43,0	S	
AFE30SME10S	42X2	18X1,5	30	10	41	43,5	60	400	43,5	S	
AFE30SME12S	42X2	20X1,5	30	12	41	43,5	60	400	44,5	S	
AFE30SME14S	42X2	22X1,5	30	14	41	45	63	400	46,0	S	
AFE30SME16S	42X2	24X1,5	30	16	41	44,5	63	400	48,8	S	
AFE30SME20S	42X2	30X2	30	20	41	44,5	66	400	53,5	S	
AFE30SME25S	42X2	36X2	30	25	41	45	69	400	67,5	S	
AFE38SME06S	52X2	14X1,5	38	6	50	47,5	62	315	71,0	S	
AFE38SME08S	52X2	16X1,5	38	8	50	47,5	62	315	71,0	S	
AFE38SME10S	52X2	18X1,5	38	10	50	47	63	315	71,5	S	
AFE38SME12S	52X2	20X1,5	38	12	50	47	63	315	72,0	S	
AFE38SME14S	52X2	22X1,5	38	14	50	48,5	66	315	74,5	S	
AFE38SME16S	52X2	24X1,5	38	16	50	48	66	315	77,0	S	
AFE38SME20S	52X2	30X2	38	20	50	48	70	315	81,0	S	
AFE38SME25S	52X2	36X2	38	25	50	48,5	73	315	85,0	S	
AFE38SME30S	52X2	42X2	38	30	50	49	76	315	88,0	S	